



無障礙設施分類 - 庫務大樓

主要出入口及室內主要通道暢通無阻		
寬闊的正門出入口	自動門	樓梯及電動梯(警示磚)
		
電動梯(扶手、警示磚、觸覺點字及資料)		
		

無障礙升降機

暢通易達升降機

按鈕設有點字及可觸覺的記號、設有緊急警號按鈕

對講機、指示燈




大堂設有協助殘疾人士的設施

暢通易達服務櫃台

摸讀地圖

盲人引導徑

視覺火警系統裝置



聆聽輔助系統



無障礙洗手間

暢通易達洗手間



寬闊的活動空間



水龍頭設計為自動式或槓桿式



緊急召喚鐘



視覺火警系統裝置



坐廁旁設有水平扶手及垂直扶手



另一邊裝上摺合扶手



設有足夠及清晰的標誌

大型符號及對比色標誌牌



暢通易達停車位

地面設有清晰的暢通易達標誌

