

## 無障礙設施分類 - 梅窩政府合署

主要出入口及室內主要通道暢通無阻			
自動門 (地下普通科門診診所)	通道	斜道 (扶手、觸覺警示磚及觸覺點字資料)	
			
樓梯 (扶手及觸覺點字資料)		樓梯 (觸覺警示磚)	
			

暢通易達升降機

按鈕設有觸覺點字及觸覺標記號及設有觸覺鐘形標誌的緊急警號按鈕



對講機、指示燈及聲音訊號顯示上下行的方向和所在的位置



暢通易達升降機



大堂設有輔助殘疾人士的設施

觸覺點字及觸覺平面地圖



觸覺引路帶



暢通易達公共詢問或服務櫃檯




視像火警警報系統




暢通易達洗手間 (地下普通科門診診所)

供活動範圍的空間



坐廁旁設有水平扶手及垂直扶手




水龍頭設計為自動式或槓桿控制式



緊急召援鐘



坐廁另一邊裝上摺合扶手



沖水掣沿水廁的闊邊而設




裝設的標誌

大型符號及亮度對比大的標誌



暢通易達停車位

鄰近暢通易達升降機



地面設有的國際暢通易達標誌

